





























Photoshop CS3 必會快捷鍵：

	•	• 任意變形
	•	• 複製圖層
	•	• 選取全部
	•	• 複製
	•	• 剪下
	•	• 貼上
	•	• 還原（一步）
	•	• 退後（逐步往前還原）
	•	• 取消選取
	•	• 轉換為選取範圍
	•	• 負片效果
	•	• 反轉
	•	• 向下合併圖層
	•	• Zoom in/out
	•	• 平移畫面
	•	• 切換不同之開啟文件
	•	• 減少／增加筆刷大小
	•	• 減少／增加筆刷硬度
	•	• 增加選取範圍
	•	• 減少選取範圍
	•	• 查看文件大小、尺寸等資訊
	•	• 開新檔案
	•	• 開啟舊案
	•	• 隱藏、顯示工具箱與浮動面板
	•	• 切換前景色與背景色
	•	• 填背景色
	•	• 填前景色
	•	• 儲存檔案
	•	• 另存新檔
	•	• 儲存為網頁與裝置用

備註：M=Mouse, L=Left, R=Right, C=Click, D=Drag, W=Wheel；MW=滑鼠滾輪，MLD=滑鼠左鍵拖拽

## Photoshop CS3 工具箱與快捷鍵說明

Ps	熱鍵	工具說明
	[V]	移動工具
	[M]	矩形選取畫面工具 [橢圓選取畫面工具]
	[L]	套索工具 [多邊形套索工具、磁性套索工具]
	[W]	魔術棒工具 [快速選取工具]
	[C]	裁切工具
	[K]	切片工具 [切片選取工具]
	[J]	污點修復筆刷工具 [修復筆刷工具、修補工具、紅眼工具]
	[B]	筆刷工具 [鉛筆工具、顏色取代工具]
	[S]	仿製印章工具 [圖樣印章工具]
	[Y]	步驟記錄筆刷工具 [藝術步驟記錄筆刷工具]
	[E]	橡皮擦工具 [背景橡皮擦工具、魔術橡皮擦工具]
	[G]	漸層工具 [油漆桶工具]
	[R]	模糊工具 [銳利化工具、指尖工具]
	[O]	加亮工具 [加深工具、海綿工具]
	[P]	筆形工具 [創意筆工具]
	[T]	水平文字工具 [垂直文字、水平文字遮色片、垂直文字遮色片]
	[A]	路徑選取工具 [直接選取工具]
	[U]	矩形工具 [圓角矩形、橢圓、多邊形、直線、自訂形狀工具]
	[N]	備註工具 [聲音附註工具]
	[I]	滴管工具 [顏色取樣器工具、度量工具、計算工具]
	[H]	手形工具
	[Z]	縮放顯示工具
	[X]	切換前景色、背景色
		
		
		
	[Q]	切換快速遮色片模式
	[F]	切換螢幕模式